


ぞう組[4歳児]

令和3年度 (2021年度)



社会福祉法人 高針福祉会

西山保育園

〒465-0085


愛知県名古屋市名東区西山本通3丁目7番地2

電話 052-783-2424 FAX 052-783-2425

そう組 [4歳児]

仲良しの友達ができ、いたるところで小グループになり遊んでいるそう組です。先生や友達との会話にも毎日花が咲き、なかなかおしゃべりが止まらないのです。

* 子ども30人に対して1人の職員が最低基準として配置され
ます。



一日の流れ

午前		午後	
～9:00	登園・あそび	12:30	休息 (夏のみ午睡 13:00～14:30)
9:30～11:20	コーナー別自由あそび 散歩 クラス別のあそび 体操教室(火曜日)	13:00	あそび
11:30	給食	14:40	おやつ
		15:30～	随時降園

持ち物

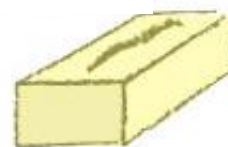
- * 布製の袋などは手作りでも構いません。(市販のもので結構です)
- * 次に掲載する物以外はその都度、お手紙やクラス便りでお知らせします。
- * 全てに名前を記入してください。

●新年度


※全て名前を書いて下さい。クラスで使用します。

持ち物	数	備考
ティッシュペーパー	2箱	箱に名前を記入して持って来て下さい。
雑巾	2枚	未使用(新品)のタオルを四つ折りで作ってください。(既製品でも可)
手さげ付きビニール袋 (260mm×500mm位の大きさ)	100枚	未使用(新品)で、厚さ0.02mm以上の物を持って来て下さい。

ティッシュ2箱



雑巾2枚




手さげ付きビニール袋 100枚

*外袋に記名をしてください。



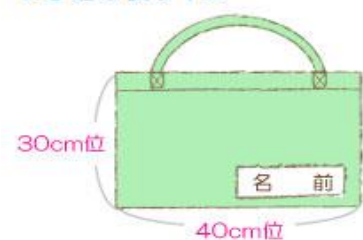
● 毎日の持ち物

持ち物	数	備考
通園カバン		(指定購入物)
出席ノート		出席シールを貼ります。新学期にお渡しいたします。
手ふき	1枚	33cm×33cm位のハンドタオルのかどにひもをつけ、かけられる様にしてください。
スモック(指定期間)	1枚	指定期間以外でも体調や天候に合わせて自由にお使いください。(指定購入物)ポケットにハンカチを入れてください。
【給食用品】 * タオルハンカチ又は ハンドタオル * おしぼりケース	1組	* 袋にタオルハンカチ(ハンドタオル)と、ビニール袋を入れてください。園で濡らして、食事途中の手拭きや食後の口拭きに使用します。 * タオルハンカチ(ハンドタオル)は、毎日取り替え、清潔にしてください。 ★給食・ハミガキ袋の作り方 
【ハミガキ用品】 * ハブラシ(キャップ付) * コップ	1組	袋(上図と同様の物)にハブラシとコップ(プラスチック製の物)を入れてください。

手さげ袋

- * 絵本やお昼寝用バスタオルの持ち帰りなど、必要に応じて使用します。
- * 少し大きめにしてください。持ち帰りましたら、翌日必ず持たせてください。

★手さげ袋サイズ



● 着替え

- * 汚してしまった時などに使用する着替え用の衣類です。右図のような着替え袋に入れて、園に置いておいてください。
- * 使用のたびに補充をお願いします。

持ち物	数	備考
上着	2枚	
ズボン	2枚	
パンツ	2枚	園用を使用した場合は、新しいものをお返してください。
手提げ付きビニール袋	1枚	以前スーパーで配布されていたような形のもの。 汚れた物を入れて持ち帰ります。 大きく名前を書いてください。



● お昼寝用品

- * 夏季以外お昼寝はありませんので、布団は必要ありません。
- * 夏季のお昼寝にはバスタオルを2枚使用します。詳細は時期になりましたら、再度お知らせします。

● 体操服

- * 体操袋(着替え袋と同様のものをご用意ください)に入れて、体操教室の日に持って来てください。早めに持ってきて園に置いておいても結構です。赤白帽子は、園でお預かりさせていただきます。

※体操教室については、後日に詳細をお知らせしますので、それまでご家庭にて保管しておいてください。

● ピーチサンダル

- * 緊急避難時に使用します。足に合ったサイズの物を、入園時及び進級時に名前を書いて手さげ付ビニール袋に入れて持たせてください。今年度中は、園で預からせていただきます。(クロックスタイプでも可)

服装

季節により変更がありますので、その都度、お手紙やクラス便りでお知らせしています。

制服・帽子・夏制服(兼体操服)・夏帽子・スモックは指定購入物です。

●冬期間

- * 4月～5月及び10月～3月です。(但し5・6月と9・10月は衣替え猶予期間)
- * 冬期間は帽子と冬制服上着を着用して登園及び降園します。(制服の下は私服)
- * 冬制服上着左胸には名札をつけてください。
- * 冬制服のズボン及びスカートは、あらかじめ指定をした日には、必ず着用するようにお願いします。その他の日は、私服のズボン等でも可能とします。
- * スモックは毎日、持参して下さい。日中は、スモックで過ごします。スモックのポケットにはハンカチを入れておいてください。

●夏期間

- * 6月～9月(但し5・6月と9・10月は衣替え猶予期間)
- * 夏期間は夏帽子と夏制服(兼体操服)を着用して登園及び降園します。(替えの私服は毎日持参)
- * 夏帽子右側メッシュ部分に名札をつけて下さい。

冬服装 [4～5月・10月～3月]
冬制服上着と帽子を着用して下さい。
制服の下は私服で結構です。



左胸に名札をつける

ポケットには、ハンカチを入れて下さい

5月と9月は衣替え猶予期間として、夏・冬制服のどちらを着ても構いません。

冬制服のズボン及びスカートは、行事など指定した日に着用して下さい。



夏服装(兼体操着) [6～9月]
夏制服として体操着を着用して下さい。



名札

夏帽子メッシュ部分
・右側… 名札をつける

ズボンのポケットにはハンカチを入れて下さい

5月と9月は衣替え猶予期間として、夏・冬制服のどちらを着ても構いません。

● 通年

- * スモック、帽子、靴に見分けやすいように、名前と目印をつけてください。
- * スリッパ、サンダルは不可です。事故防止のため、必ず運動靴を履かせてください。
- * 着脱の妨げになり、子どもの自立に影響しますので、「吊ズボン」「オーバーオール」「つなぎの服」「首周りのきつい服」は着用しないでください。
- * はだし保育ですので、靴下と上履きは必要ありません。
- * スモックは指定期間以外でも、体調や天候に合わせて自由に着用して結構です。
- * スカートは、遊びに支障をきたす場合がありますので、ズボンやキュロットでの登園をお勧めします。



令和3年度 指定保育用品購入一覧表

【記号の見方】

◎…在園児・新入園児

○…新入園児

△…希望者のみ

文房具・楽器など

品名	価格 (円)	らいおん [5歳児]	ぞう [4歳児]	きりん [3歳児]	うさぎ [2歳児]	こりす りす [1歳児]	ひよこ [0歳児]
出席ノート	420	◎	◎	◎			
出席シール	280	◎	◎	◎			
名前ゴム印	270	○	○	○	○	○	○
名札	150	◎	◎	◎	◎		
誕生ブック	420	◎	◎	◎			
	250				◎	◎	◎
おたより帳	320						
	400					◎	
粘土	440						◎
	500	◎	◎				
	470			◎			
粘土ケース (ヘラつき)	230				◎		
	530	○	○	○	◎		
ヘラ	180	△	△	△	△		
粘土板	500	○	○	○	◎		
ハサミ (※)	530	○	○	○	◎		
道具箱	880	○	○	◎			
クレヨン	840	○	○	○	◎		
画用紙	270	◎	◎	◎	◎		
連絡ノート	140			○	○	◎	
サインペン	850	○	◎				
なわとび	420	○	◎				
のり	100	○	◎				
木工用ボンド	200	○	◎				
鍵盤ハーモニカ唄口	440	◎					

※ハサミは左きき用があります。希望者は申込書提出時に担任に申し出てください。

※この表の表示価格は、消費税率10%を加算した価格です。税制改正等で消費税率が変更された場合は、変更税率に合わせて価格が変更となります。

制服・体操服・カバンなど

品名	価格 (円)	らいおん [5歳児]	ぞう [4歳児]	きりん [3歳児]	うさぎ [2歳児]	りす [1歳児]	ひよこ [0歳児]
園児服	7,400	△	○	◎			
ズボン (冬制服) 【男児】	4,600	△	○	◎			
スカート (冬制服) 【女児】	4,900	△	○	◎			
スモック	1,500	○	○	○	◎		
帽子	2,600	○	○	◎			
通園カバン	3,600	○	○	○	◎		
赤白帽 (ネックガード付)	1,120	○	○				
防災赤白帽 (ネックガード付)	2,750	△	○	○	◎		
体操服(夏制服) 上着(105~125)	1,600	○	○	○	◎		
(130)	1,800						
体操服(夏制服) ズボン(105~125)	1,200	○	○	○	◎		
(130)	1,490						
夏帽子	1,600	○	○	◎			

※この表の表示価格は、消費税率10%を加算した価格です。税制改正等で消費税率が変更された場合は、変更税率に合わせて価格が変更となります。

