

うさぎ組[2歳児]

令和3年度 (2021年度)



社会福祉法人 高針福祉会

西山保育園

〒465-0085

愛知県名古屋市名東区西山本通 3 丁目 7 番地 2

電話 052-783-2424 FAX 052-783-2425

うさぎ組 [2歳児] の生活

遊びが活発になり、おしゃべりも盛んになります。いたるところで、笑い声あり、泣き声ありの、とってもにぎやかなクラスです。



☆子ども6人に対して1人の職員が最低基準として配置されます。

一日の流れ

● 4月～9月

午前	
～9:00	登園・視診 自由あそび
9:50	おやつ
10:20	あそび
11:15	給食

午後	
12:15	午睡
14:20	目覚め
14:50	おやつ
15:30～	随時降園

● 10月～3月

午前	
～9:00	登園・視診 自由あそび
9:45	おやつ
10:15	あそび
11:30	給食

午後	
12:30	午睡
14:30	目覚め
14:45	おやつ
15:30～	随時降園

トイレトレーニング

個人差がありますので、一人一人の様子を観察して進めていきます。

● 紙パンツ、トレーニングパンツ、パンツ

様子を見て使用していきます。



持ち物

- * 全てに名前を記入してください。
- * 布製の袋などは手作りでなくても構いません。(市販のもので結構です)
- * 次に掲載する物以外はその都度、お手紙やクラス便りでお知らせします。

● 新年度の持ち物 ※全て名前を書いて下さい。

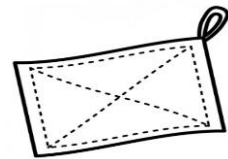
持ち物	数	備考
ティッシュペーパー	2箱	箱に名前を書いて、持って来てください
ポリ袋 (250mm×350mm位の大きさ)	100枚	未使用(新品)の物で厚さ0.02mm以上の持って来てください
雑巾	2枚	未使用(新品)のタオルを4つ折りで作ってください(市販の物でも結構です)

ティッシュ 2箱



ポリ袋 100枚
外袋に記名してください。

雑巾 2枚



● 毎日の持ち物

	数	備考
通園カバン	1個	(指定購入物)
連絡ノート	1冊	進級・入園時にお渡しいたします。
手ふき	1枚	33cm×33cm位のハンドタオルのかどにひもをつけ、かけられる様にしてください。
口拭き用タオル	3枚	ハンドタオル(在園児の方は、現在使用の物で結構です。)
【給食用品】 エプロン 1枚 ビニール袋(中) 1枚	1組	<ul style="list-style-type: none"> * 全て、給食袋に入れてください。 * 毎日取り替え、清潔にしてください。 * エプロンは、ハンドタオルで次のページの図のように作ってください。(在園児の方は、現在使用の物で結構です。)

★給食袋の作り方



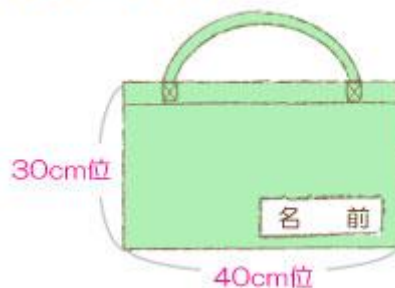
★エプロンの作り方



●手さげ袋

絵本や汚れた衣類の持ち帰りなど、必要に応じて使用します。
 少し大きめにしてください。
 持ち帰りましたら、翌日必ず持たせてください。

★手さげ袋サイズ



●ビーチサンダル

* 緊急避難時に使用します。足に合ったサイズの物を、入園時及び進級時に名前を書いて持たせてください。今年度中は、園で預かせていただきます。

●着替え

- * 汚してしまった時などに使用する着替え用の衣類です。図のような着替え袋に入れて、園に置いておいてください。
- * 使用のたびに補充をお願いします。
- * 指定の大きさよりも、小さくならないようにしてください。

★着替え袋の作り方



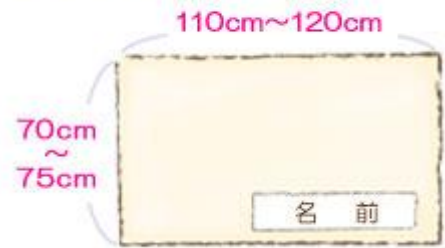
持ち物	数	備考
下着 (肌着)	2枚	巾着袋に入れてください。
上着	2枚	
ズボン	2枚	
パンツ	2~3枚	
エプロン・口ふきタオル	各1枚	常時、ロッカーに入れておいてください。
紙パンツ	5枚くらい	
手提げつきビニール袋	2~3枚 (汚れた物を入れて、持って帰ります。名前を書いてください。)	

●お昼寝用品

布団・バスタオル


- * 掛け布団は、一年を通してバスタオル程度で結構です。
(冬季は、床暖房が入ります)
- * 敷布団はカバーをしてください。(袋状で掛け替えが簡単に出来るもの、サイズの合ったもの)
- * 敷布団は柔らかすぎない固めのものにしてください。
(但しマットレスタイプは不可・三つ折りにたためるもの)
- * 敷布団サイズは 70cm～75cm×110cm～120cm 位で、
これ以上大きくならない様にしてください。
- * 枕は不要です。
- * 掛け布団として、バスタオルまたはベビー毛布を使用します。
- * 毎週金曜日、又は土曜日に持ち帰ります。シーツを洗濯し、布団を干して、月曜日にまた持参してください。(布団を持ち帰る際には、布団が入る位の大きさで、手さげ付の袋があると便利です。)

★ふとんサイズ



パジャマ

- * 練習を兼ねて、前開きボタンのパジャマにしてください。(ボタンの留め外しが上手に出来ないお子さんは、ご家庭におかれましても練習をしてください。)
- * パジャマ袋(着替え袋と同様のものをご用意ください)に1着入れてください。



服装

季節により変更がありますので、その都度、お手紙やクラス便りでお知らせしています。
赤白帽子・夏制服(兼体操服)・スマックは指定購入物です。

●冬期間

- * 4月～5月及び10月～3月です。(但し5・6月と9・10月は衣替え猶予期間)
- * 冬期間は赤白帽子とスマックを着用して登園及び降園します。(スマックの下は私服)
- * スマックに名札をつけて下さい。

●夏期間

- * 6月～9月(但し5・6月と9・10月は衣替え猶予期間)
- * 夏期間は赤白帽子と夏制服(兼体操服)を着用して登園及び降園します。(替えの私服は毎日持参)
- * 赤白帽子に名札をつけてください。



●通年

- * スモック、帽子、靴に見分けやすいように、名前と目印をつけてください。
- * スリッパ、サンダルは不可です。事故防止のため、必ず運動靴を履かせてください。
- * 着脱の妨げになり、子どもの自立に影響しますので、「吊ズボン」「オーバーオール」「つなぎの服」「首周りのきつい服」は着用しないでください。
- * はだし保育ですので、靴下と上履きは必要ありません。
- * スモックは指定期間以外でも、体調や天候に合わせて自由に着用して結構です。



令和3年度 指定保育用品購入一覧表

【記号の見方】

◎…在園児・新入園児

○…新入園児

△…希望者のみ

文房具・楽器など

品名	価格 (円)	らいおん [5歳児]	ぞう [4歳児]	きりん [3歳児]	うさぎ [2歳児]	こりす りす [1歳児]	ひよこ [0歳児]
出席ノート	420	◎	◎	◎			
出席シール	280	◎	◎	◎			
名前ゴム印	270	○	○	○	○	○	○
名札	150	◎	◎	◎	◎		
誕生ブック	420	◎	◎	◎			
	250				◎		
おたより帳	320					◎	◎
	400					◎	
	440						◎
粘土	500	◎	◎				
	470			◎			
	230				◎		
粘土ケース (ヘラつき)	530	○	○	○	◎		
ヘラ	180	△	△	△	△		
粘土板	500	○	○	○	◎		
ハサミ (※)	530	○	○	○	◎		
道具箱	880	○	○	◎			
クレヨン	840	○	○	○	◎		
画用紙	270	◎	◎	◎	◎		
連絡ノート	140			○	○	◎	
サインペン	850	○	◎				
なわとび	420	○	◎				
のり	100	○	◎				
木工用ボンド	200	○	◎				
鍵盤ハーモニカ唄口	440	○					

※ハサミは左きき用があります。希望者は申込書提出時に担任に申し出てください。

※この表の表示価格は、消費税率10%を加算した価格です。税制改正等で消費税率が変更された場合は、変更税率に合わせて価格が変更となります。

制服・体操服・カバンなど

品名	価格 (円)	らいおん [5歳児]	ぞう [4歳児]	きりん [3歳児]	うさぎ [2歳児]	こりす りす [1歳児]	ひよこ [0歳児]
園児服	7,400	△	○	◎			
ズボン (冬制服) 【男児】	4,600	△	○	◎			
スカート (冬制服) 【女児】	4,900	△	○	◎			
スモック	1,500	○	○	○	◎		
帽子	2,600	○	○	◎			
通園カバン	3,600	○	○	○	◎		
赤白帽 (ネックガード付)	1,120	○	○				
防災赤白帽 (ネックガード付)	2,750	△	○	○	◎		
体操服(夏制服) 上着(105~125)	1,600						
(130)	1,800	○	○	○	◎		
体操服(夏制服) ズボン(105~125)	1,200						
(130)	1,490	○	○	○	◎		
夏帽子	1,600	○	○	◎			

※この表の表示価格は、消費税率10%を加算した価格です。税制改正等で消費税率が変更された場合は、変更税率に合わせて価格が変更となります。

