

りす・こりす組[1歳児]

令和2年度 (2020年度)



社会福祉法人 高針福祉会

西山保育園

〒465-0085

愛知県名古屋市名東区西山本通 3 丁目 7 番地 2

電話 052-783-2424 FAX 052-783-2425

りす・こりす組 [1 歳児]

まだまだ赤ちゃんっぽいしぐさや表情がのぞくりす・こりす組の子ども達。徐々に歩行がしっかりし、カタコトで会話をする姿はとってもカワイイー！

- * 子ども 6 人に対して 1 人の職員が最低基準として配置されます。
- * 乳幼児突然死症候群を未然に防ぐため、睡眠時は 15 分おきに担当が様子をチェックし、表に記入しています。(満 2 歳まで)



一日の流れ

● こりす 4 月～3 月 りす 4 月～9 月

午前	
～9 : 00	登園・視診 自由あそび
9 : 30	おやつ・排泄
10 : 00	あそび
10 : 45	排泄
11 : 00	給食
11 : 45	排泄・午睡

午後	
14 : 30	目覚め・排泄
15 : 00	おやつ
15 : 30～	随時降園

● りす 10 月～3 月

午前	
～9 : 00	登園・視診 自由あそび
9 : 30	おやつ・排泄
10 : 00	あそび
11 : 00	排泄
11 : 15	給食
12 : 00	排泄

午後	
12 : 15	午睡
14 : 20	目覚め・排泄
15 : 00	おやつ
15 : 30～	随時降園

服装

1 日私服で過ごします。

持ち物

- * 全てに名前を記入して下さい。
- * 布製の袋などは手作りでなくても構いません。(市販のもので結構です)
- * 次に掲載する物以外はその都度、お手紙やクラス便りでお知らせします。

● 新年度

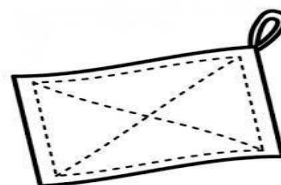
※全て名前を書いて下さい。

持ち物	数	備考
ティッシュペーパー	2箱	箱に名前を書いて持って来て下さい。
雑巾	1枚	新しいタオルを四つ折りで作って下さい。 市販のものでも可
手さげ付ビニール袋(レジ袋) (260mm×480mm位の大きさ)	100枚	未使用(新品)で厚さ0.02mm以上の物を持って 来て下さい。


ティッシュ 2箱



雑巾 1枚



手さげ付ビニール袋(レジ袋)



● 毎日の持ち物

持ち物	数	備考
連絡ノート	1冊	お子さんの様子や各種連絡事項をお知らせします。新年度または、入園時にお渡しします。
くつ	1足	玄関にあるくつ箱に入れて下さい。(履き慣れている靴を用意して下さい。)
給食用品 * エプロン 3枚 * おしぼり 3枚 ビニール袋 1枚	1組	<p>* 毎日取り替えて、清潔にして下さい。毎朝、指定場所に給食用品を置いて下さい。給食袋は必要ありません。</p> <p>エプロンは図のように作って下さい。</p> <p>★エプロンの作り方 33x 33cm位の ハンドタオル</p>  <p>ゴムひもを通す</p> <p>首まわりにフィットするように、ゴムの長さで調整して下さい。</p>
手さげ袋	1袋	<p>* 少し大きめにして下さい。</p> <p>★手さげ袋サイズ</p>  <p>30cm位</p> <p>40cm位</p>
手さげ付ビニール袋	1枚	<p>* 手さげ袋の持ち手にかけておいてください。</p> <p>* 汚れた衣服等を入れるために使用します。</p> <p>以前スーパーで配布されていたような形の物です。</p>

● 着替え・オムツ

- * 保育室に個別の引き出しを用意します。その中に入れて園に常備しておいて下さい。使用のたびに補充をお願いします。
- * 月令や年齢によって、必要な衣類や枚数に違いがありますので、担任と相談して下さい。

着替え

持ち物	数	備考
下着（肌着）	2枚	つなぎタイプの物は、避けて下さい
上着	3枚	
ズボン	3枚	
オムツ	適量	月齢に応じて、トレーニングパンツ・パンツに移行していきます。
おしりふき	1~2袋	引き出しの中に、補充用1袋を入れておいて下さい。（布おむつ等でも可）

オムツ（使用している場合）

布と紙のどちらでも結構です。汚れたオムツは、各自ご家庭に持ち帰って処理して下さい。（汚物をさっと洗い流すなど、大まかな処理は保育園で行います。）

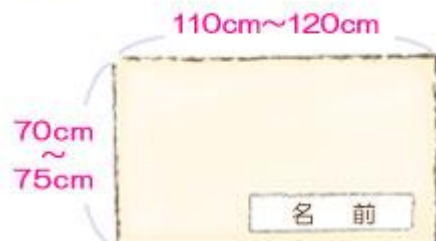
持ち物	数	備考
紙オムツ 又は 布オムツ	10組	1枚ずつ、尻側に見やすくはっきりと名前を書く
おむつカバー	3組	布おむつ使用児のみ
ポリバケツ（ふた付き）	1個	毎日バケツと同じ位の大きさの手提げ付きビニール袋（以前スーパーで配布されていたような形のものを。）を中にかけて下さい
おしりふき 又は 布オムツ等	適量	

☆登園時にはいてくるオムツにも必ず記名をしてください。

● お昼寝用品（敷布団・バスタオル）

- * 季節により組み合わせが変わります。その都度お知らせします。
- * 敷布団はカバーをして下さい。（袋状で掛け替えが簡単に出来るもの、サイズの合ったもの）

★ふとんサイズ



- * 布団は柔らかすぎない固めのものにして下さい。(マットレスタイプは不可・三つ折りにたためるもの)
- * 布団サイズは 70cm～75cm×110cm～120cm 位で、これ以上大きくならない様にして下さい。
- * 枕は不要です。
- * 毎週金曜日、又は土曜日に持ち帰ります。(布団を持ち帰る際には、布団が入る位の大きさを、手さげ付の袋があると便利です)
- * シーツを洗濯し、布団を干して、月曜日にまた持参して下さい。
- * 月齢に応じてパジャマを着用します。時期が来ましたら、個別にお知らせします。

離乳食

各園児の発達に合わせて進めていきます。調理室で作ったものと市販品を混合で使用しています。

トイレトレーニング

年齢に合わせてトレーニングをしていきます。10 ヶ月頃から始める場合が多いですが、個人差がありますので、一人一人の様子を観察して指導をしていきます。

● オマル、トレーニングパンツ、パンツ

様子を見て使用していきます。トレーニングパンツとパンツは、必要と思われる時期になりましたら、個別にお知らせしますのでご用意下さい。オマルは園に用意されています。



令和2年度 指定保育用品購入一覧表

【記号の見方】 ◎…在園児・新入園児 ○…新入園児 △…希望者のみ

文房具・楽器など

品名	価格 (円)	らいおん [5歳児]	ぞう [4歳児]	きりん [3歳児]	うさぎ [2歳児]	こりす りす [1歳児]	ひよこ [0歳児]
出席ノート	440	◎	◎	◎			
出席シール	270	◎	◎	◎			
名前ゴム印	270	○	○	○	○	○	◎
名札	150	◎	◎	◎	◎		
誕生ブック	380	◎	◎	◎			
	210				◎		
諸費徴収袋	250					◎	◎
	60	◎	◎	◎	◎	◎	◎
おたより帳	400					◎	
	440						◎
粘土	500	◎	◎				
	470			◎			
	230				◎		
粘土ケース (へらつき)	530	○	○	○	◎		
へら	180	△	△	△	△		
粘土板	500	○	○	○	◎		
ハサミ (※)	530	○	○	○	◎		
道具箱	880	○	○	◎			
クレヨン	840	○	○	○	◎		
画用紙	270	◎	◎	◎	◎		
連絡ノート	140			○	○	◎	
サインペン	850	○	◎				
なわとび	420	○	◎				
のり	100	○	◎				
木工用ボンド	200	○	◎				
鍵盤ハーモニカ唄口	440	◎					

※ハサミは左きき用があります。希望者は申込書提出時に担任に申し出て下さい。

※この表の表示価格は、消費税率10%を加算した価格です。税制改正等で消費税率が変更された場合は、変更税率に合わせて価格が変更となります。

制服・体操服・カバンなど

品名	価格 (円)	らいおん [5 歳児]	ぞう [4 歳児]	きりん [3 歳児]	うさぎ [2 歳児]	こりす りす [1 歳児]	ひよこ [0 歳児]
園児服	7,400	△	○	◎			
ズボン (冬制服) 【男児】	4,600	△	○	◎			
スカート (冬制服) 【女児】	4,900	△	○	◎			
スモック	1,500	○	○	○	◎		
帽子	2,600	○	○	◎			
通園カバン	3,600	○	○	○	◎		
赤白帽 (ネックガード付)	1,120	○	○				
防災赤白帽 (ネックガード付)	2,750	△	△	○	◎		
体操服(夏制服) 上着(105~125) (130)	1,600 1,800	○	○	○	◎		
体操服(夏制服) ズボン(105~125) (130)	1,200 1,490	○	○	○	◎		
夏帽子	1,600	○	○	◎			

※この表の表示価格は、消費税率10%を加算した価格です。税制改正等で消費税率が変更された場合は、変更税率に合わせて価格が変更となります。

